

GUANTES MECÁNICOS


Protocolo recomendado para la higiene de las manos

MAPA[®]
PROFESSIONAL

Este protocolo se aplica a los guantes GRIP & PROOF TECHNOLOGY : Ultrane 525, 526 | KryTech 599, 600, 585, 582, 380

DESINFECTAR

Para una correcta desinfección, la Organización Mundial de la Salud (OMS - octubre 2006, versión 1) recomienda un lavado de **20-30 segundos** de los guantes con gel hidroalcohólico o de **40-60 segundos** con agua y jabón.



Aplicar el gel hidroalcohólico (o agua y jabón) en la palma de una mano enguantada. Cubra con el gel toda las superficies de las manos enguantadas.



Frote las manos palma con palma en un movimiento de rotación.



Frote la palma de la mano derecha sobre el dorso de la mano izquierda con los dedos entrelazados con movimientos de ida y vuelta, y viceversa.



Cuida los espacios interdigitales, frota la palma de la mano con los dedos entrelazados, con movimientos de ida y vuelta.



Agarre los dos guantes con una mano sin tocar la parte exterior.



Una vez que sus guantes están secos, sus manos están a salvo. Usted puede trabajar con total tranquilidad.



Se realizaron pruebas internas en una sucesión de **40 lavados** de **30s** con gel hidroalcohólico y un tiempo de secado intermedio de 5 min y **no se observó ninguna alteración de los guantes**.

QUITARSE LOS GUANTES



Tire de los dedos de un guante para liberar la mano sin quitarse el guante, repita con el segundo guante.



Agarre los dos guantes con una mano sin tocar la parte exterior.



Después de quitarse los guantes cuélguelos para que se sequen. Lávese bien las manos con gel hidroalcohólico o agua y jabón siguiendo las indicaciones de la OMS y secarse las manos.

GUANTES MECÁNICOS

Protocolo recomendado para la higiene de las manos

MAPA[®]
PROFESSIONAL

LAVAR

Consulte las **instrucciones de uso** de los guantes MAPA PROFESSIONAL para conocer las recomendaciones de lavado y secado de los guantes mecánicos.



Lavar los guantes en la lavadora con un detergente de lavadora convencional.










Seca los guantes en la secadora.



Cada guante mecánico tiene un número limitado de lavados. Más allá de eso, su rendimiento puede verse afectado.

Más información sobre nuestra **guía de lavabilidad** en www.mapa-pro.com

PRECAUCIONES DE USO

-  Los guantes son personales. No se los presta a otra persona
-  Revise detenidamente los guantes antes de usarlos
-  Evite usar bisutería y uñas largas
-  Pónganse los guantes con las manos limpias y secas
-  Lave los guantes (para evitar el riesgo de contaminación)
-  Quítese los guantes si están dañados y tírelos
-  Dependiendo del guante que use, consulte la ficha técnica para conocer el uso adecuado y los estándares

Los empresarios deben garantizar que los usuarios de los EPI reciban formación sobre el peligro del producto químico de limpieza utilizado en el lugar de trabajo, incluyendo el gel desinfectante para manos y las precauciones de uso, así como el método adecuado de eliminación de los residuos regulados y los EPI.

Dado que Mapa Professional no tiene control sobre las condiciones de almacenamiento o uso de los EPI, cualquier decisión de reutilizar los productos de Mapa Professional solo o en combinación con otros EPI, en el contexto de una aplicación determinada es responsabilidad del usuario final.

Inspeccione siempre el EPI antes de cada uso para asegurarse de que su integridad no está comprometida y verifique que es adecuado para la aplicación dada.